



Kevad

By Kärt Urman





Nimetasin selle mütsi Kevadeks, kuna loodan, et see toob kevade lähemale.

Suurus: üks suurus

Materjal: Umbes 150 m Steinbach Wolle Caprit

1 silmusemärkija

Kudumistihedus: 20 sts = 10 cm / 4''

Vardad: 3.5 mm ringvardad (50 cm) ja sukavardad (või muu suurus, et saada õiget koetihedust)

Märkmed:

Keerdsilmus – koo parempidine silmus läbi tagumise aasa.

Juhised:

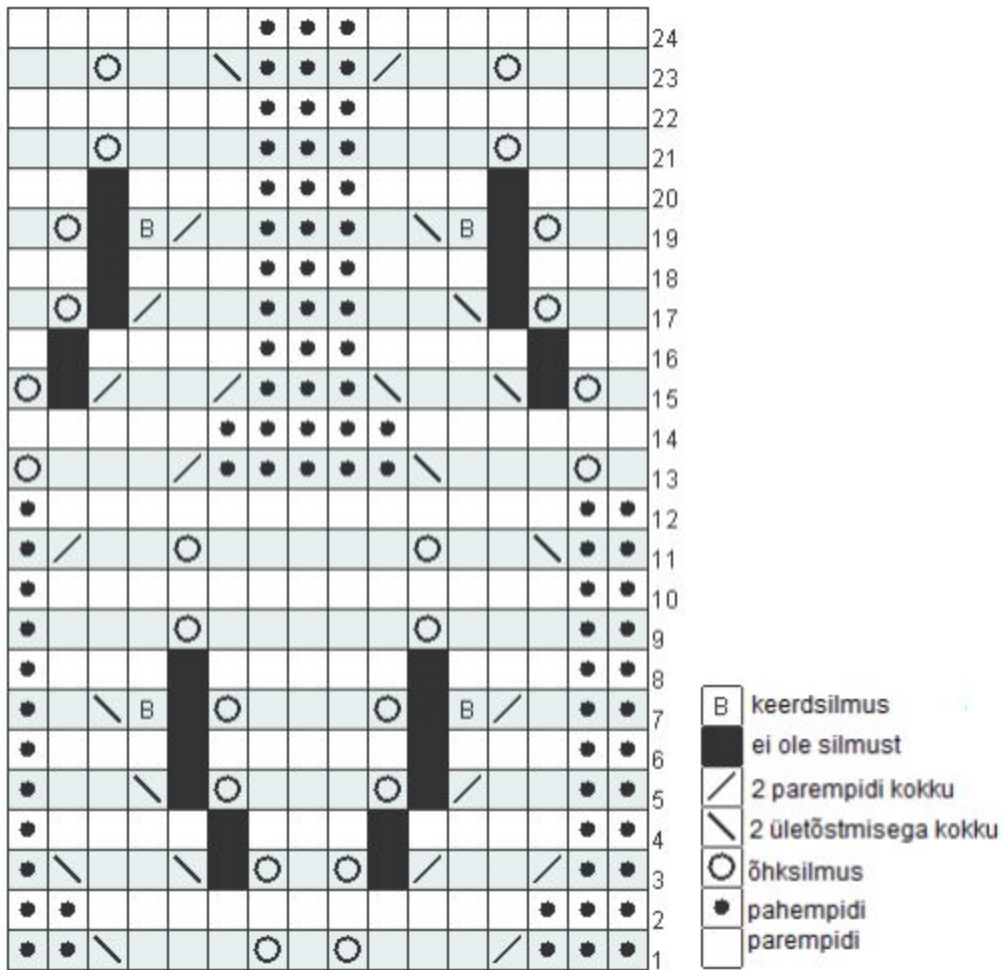
Loo 102 silma. Ühenda ringiks. Ole ettevaatlik, et silmused ei läheks keerdu. Märgi rea algus. Koo 8 rida parempidise keerdsilmusega 1 parempidi – 1 pahempidi soonikut.

Koo 1 rida parempidi ja samal ajal kasvata 26 silma. Sul on nüüd kokku 128 silma.

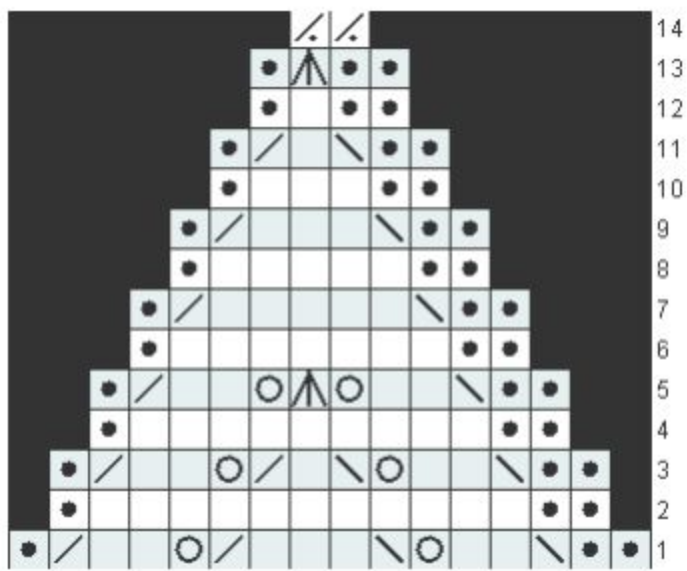
Alusta skeem 1-ga. Koo read 1-24. Siis koo uuesti read 1-12. Alusta skeem 2-ga.









Vajadusel vaheta ringvarras sukavarraste vastu. Kui oled skeem 2-ga lõpuni jõudnud, koo veel 1 rida 2 pahempidi kokku.

Katkesta lõng ja tõmba see läbi allesjäänud silmuste. Viimistle müts. Mina pesin mütsi ja tõmbasin selle praetaldriku peale kuivama.



Skeem 1



-  õhksilmus
-  2 ületõstmisega kokku
-  2 parempidi kokku
-  3 silmust parempidi ja ületõstmisega kokku
-  pahempidi
-  2 pahempidi kokku
-  parempidi
-  ei ole silmust

Skeem 2

